

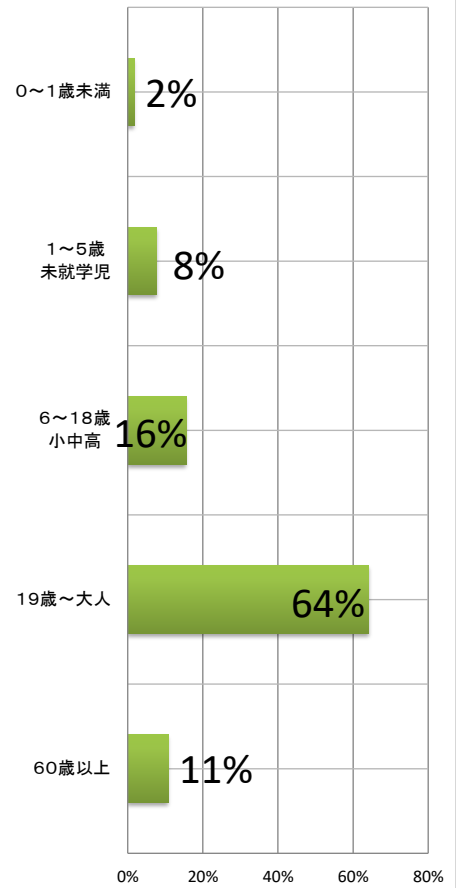
インフルエンザ情報

2018年1月1日(月)～2018年1月7日(日)

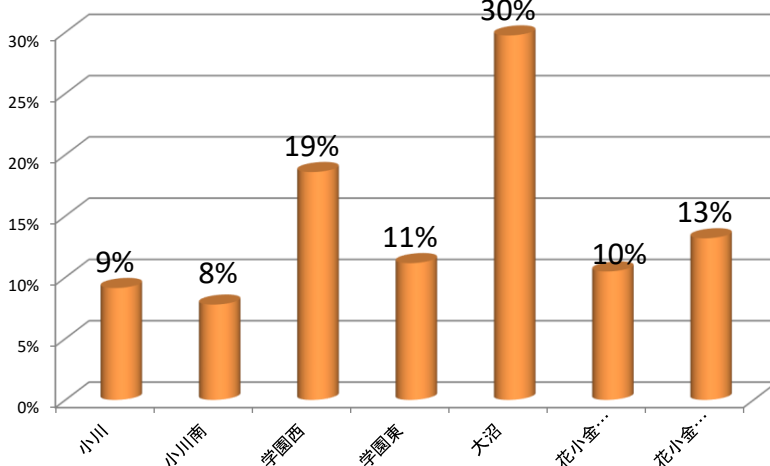
★インフルエンザ発生人数(臨床診断含) (注意)人数には応急診療所の人数は含みません。

年齢区分	人数	内訳							参考
		合計	小川	小川南	学園西	学園東	大沼	花小金井西	
0～1歳未満	5		2	3					6
1～5歳未就学児	23	1	6	4	1	7		4	49
6～18歳小中高	46	7	3	12	8	9	3	4	97
19歳～大人	190	17	8	34	20	62	23	26	193
60歳以上	32	2	4	2	4	10	5	5	32
合計	296	27	23	55	33	88	31	39	377
先週分	413	49	27	101	65	99	25	47	180

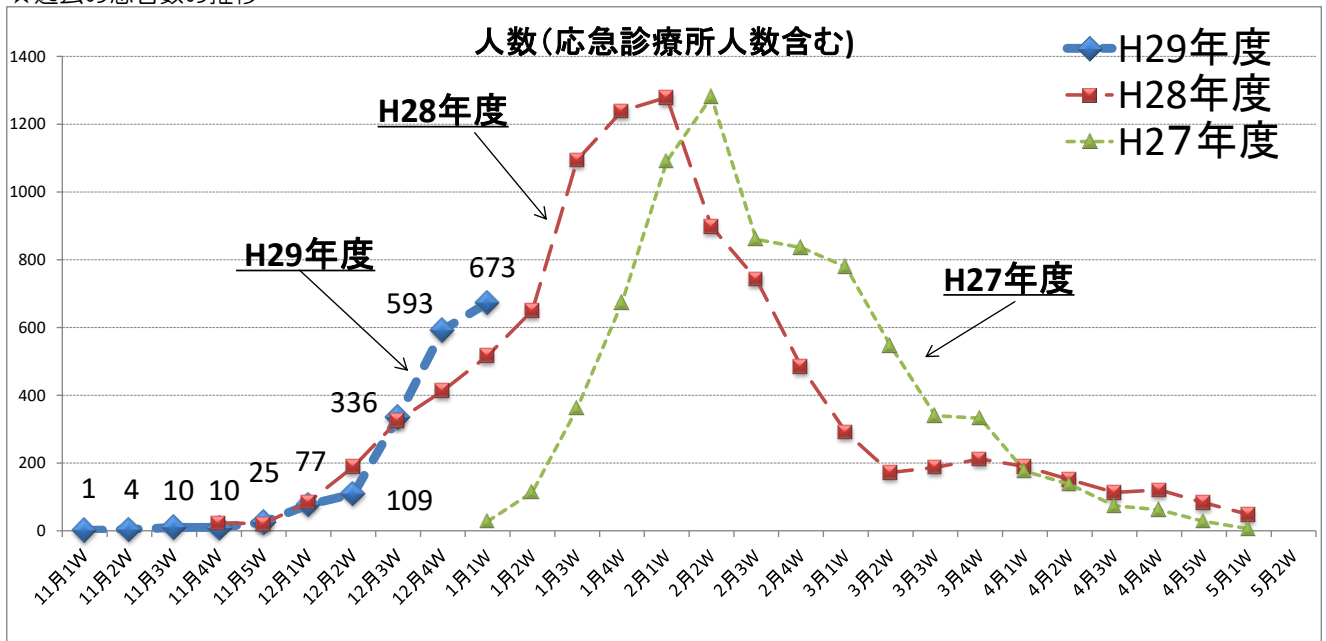
年齢別割合グラフ
(応急診療所人数含まない割合)



地区ごと発生人数割合(応急診療所人数含まない割合)



★過去の患者数の推移



※医師会への報告は、月～日曜日までの1週間まとめてお願い致します。
今週発生報告の673名のうち、A型238名、B型357名、臨床判断78名でした。
学級閉鎖情報：なし

★小平市医師会ホームページにも公開しています