

インフルエンザ情報

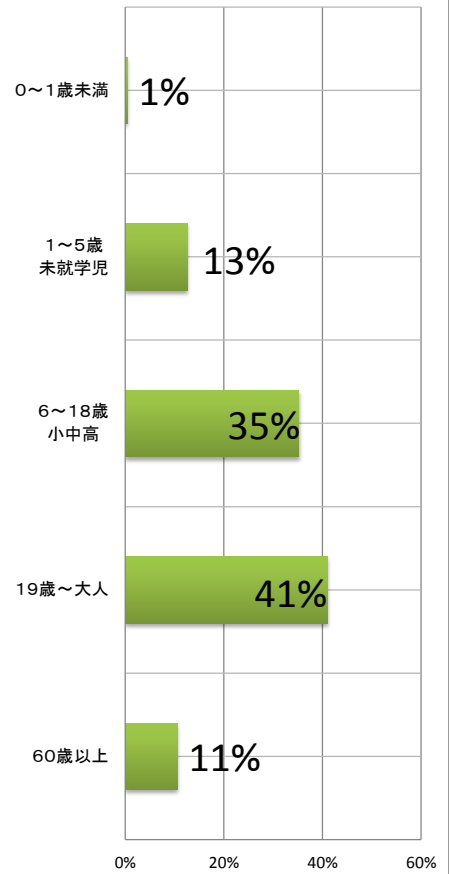
2018年1月29日(月)～2018年2月4日(日)



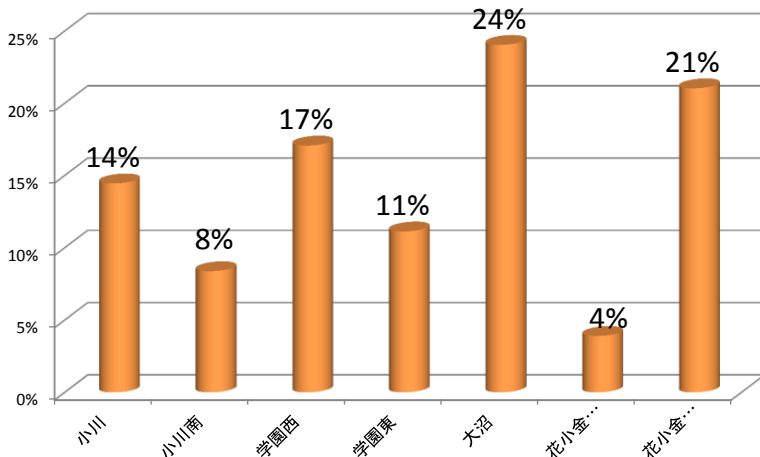
★インフルエンザ発生人数(臨床診断含) (注意)人数には応急診療所の人数は含みません。

年齢区分	人数	内訳							参考
		合計	小川	小川南	学園西	学園東	大沼	花小金井西	
0～1歳未満	8	4		2			1	1	1
1～5歳未就学児	196	25	16	36	6	35	24	54	37
6～18歳小中高	551	90	47	110	43	124	32	105	87
19歳～大人	643	84	49	93	105	166	3	143	71
60歳以上	166	23	19	26	20	51	1	26	8
合計	1564	226	131	267	174	376	61	329	204
先週分	14					14			

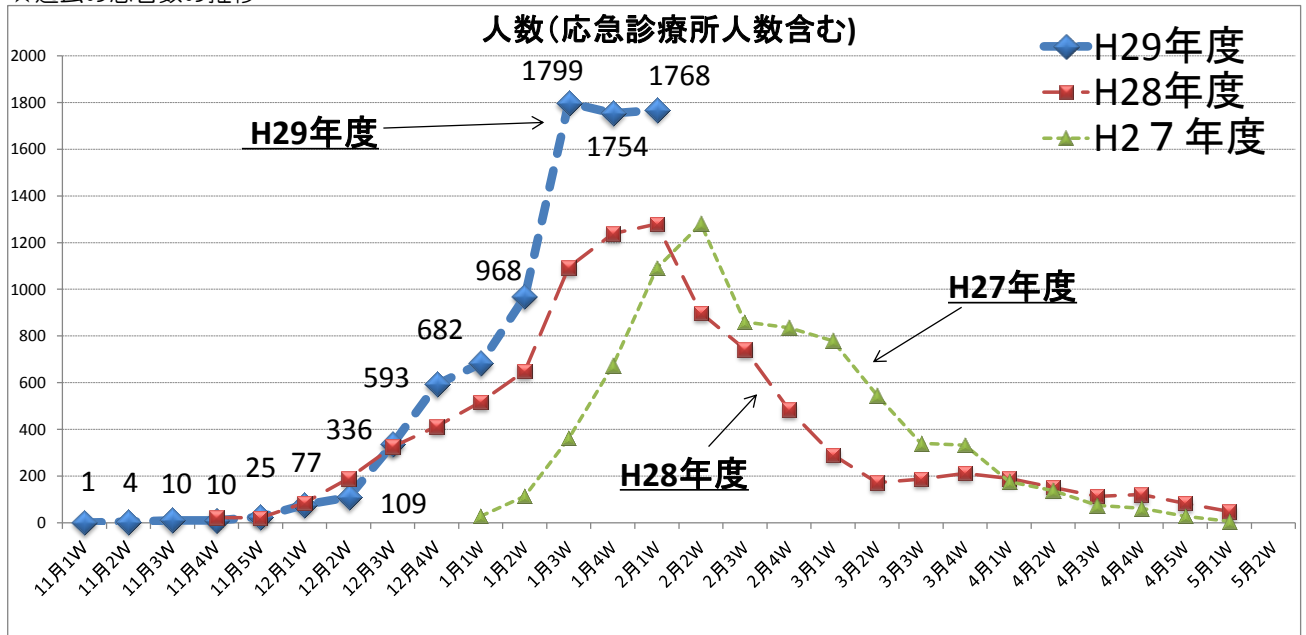
年齢別割合グラフ
(応急診療所人数含まない割合)



地区ごと発生人数割合(応急診療所人数含まない割合)



★過去の患者数の推移



※医師会への報告は、月～日曜日までの1週間まとめてお願い致します。

今週発生報告の1768名のうち、A型477名、B型1145名、臨床判断146名でした。

学級閉鎖情報：1/29⇒1小1年1組、11小2年1,2,3組、15小1年2組、学園東小3年1組(1/30-2/1)、6小1年3組(1/26)、6小1年2組、15小4年1組(1/30-1/31) 1/30⇒8小2年2組、9小4年2組、5年3組、10小3年2組、11小2年4組、12小1年3組、4年2組、15小1年1組(1/31-2/2)、4中1年C組(1/30(4校時)-2/1) 2/1⇒6小2年2組、11小1年2組(2/2)、2中特別支援学級G組(2/1(5校時)-2/2) 2/2⇒10小2年2組、上宿小1年2組(2/3-2/5)

★小平市医師会ホームページにも公開しています