

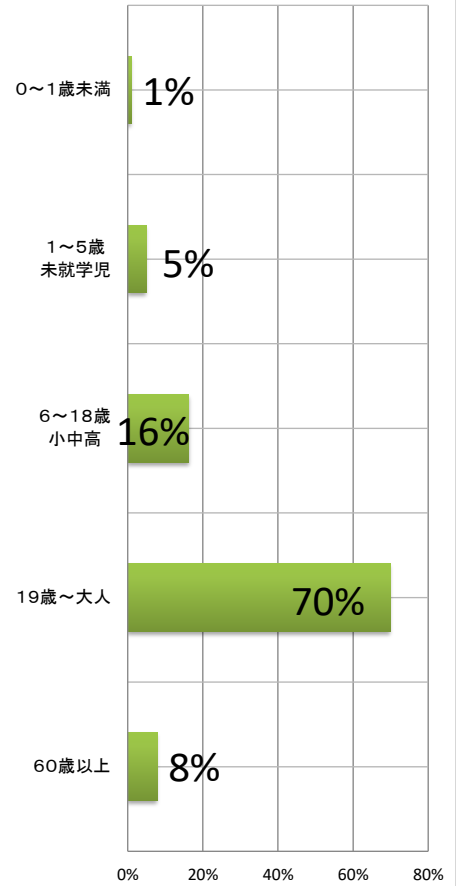
インフルエンザ情報

2018年12月31日(月)～2019年1月6日(日)

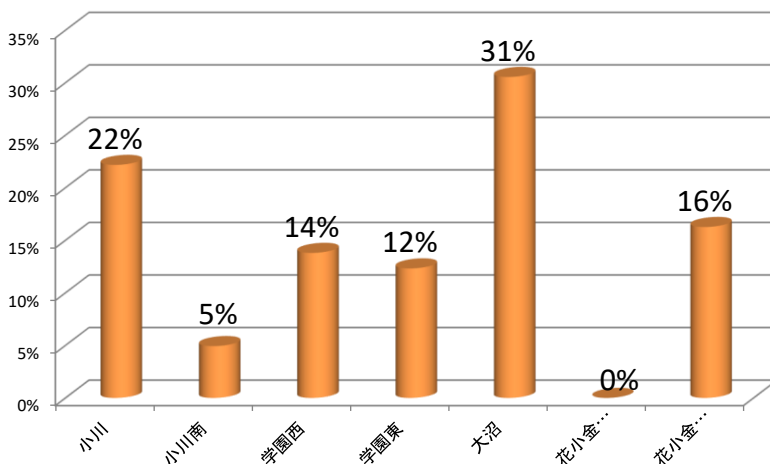
★インフルエンザ発生人数(臨床診断含) (注意)人数には応急診療所の人数は含みません。

年齢区分	人数	内訳							参考	
		合計	小川	小川南	学園西	学園東	大沼	花小金井西		花小金井東
0～1歳未満	2		1				1			1
1～5歳未就学児	10	2	1	2		5				35
6～18歳小中高	33	8	1	4	3	14		3		82
19歳～大人	142	33	6	20	20	35		28		243
60歳以上	16	2	1	2	2	7		2		31
合計	203	45	10	28	25	62	0	33		392
先週分	161	19	5	27	17	40	24	29		164

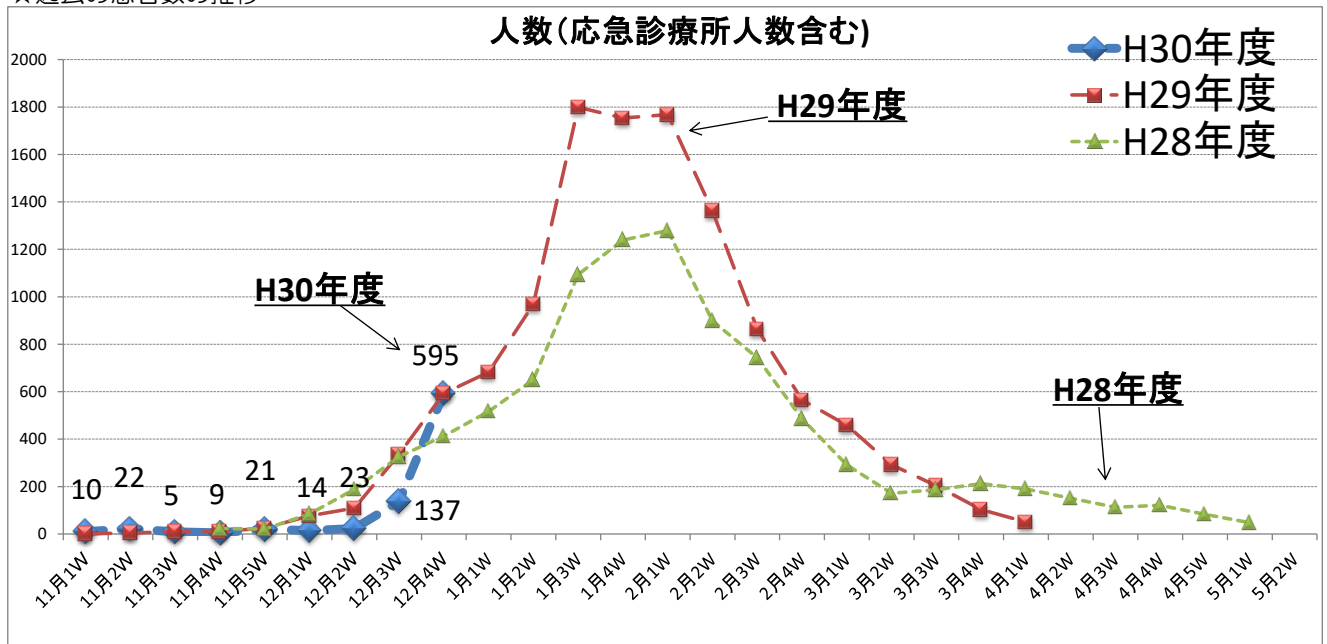
年齢別割合グラフ
(応急診療所人数含まない割合)



地区ごと発生人数割合(応急診療所人数含まない割合)



★過去の患者数の推移



※医師会への報告は、月～日曜日までの1週間まとめてお願い致します。
今週発生報告の595名のうち、A型523名、B型3名、臨床判断69名でした。
学級閉鎖情報：なし

★小平市医師会ホームページにも公開しています